SECRETARIA DE ESTADO DA SAÚDE

PRESTAÇÃO DE CONTAS

3º TRIMESTRE de 2009

Base Legal

As Audiências Públicas de Prestação de Contas da Gestão do SUS atendem ao disposto na Lei 8.689 de 27/07/1993 Art. 12 e o Art. 9 do Decreto Federal n. 1.651 de 28/09/1995.

Governo do Estado
SANTA CATARINA

SUPERINTENDÊNICIA DE GESTÃO ADMINISTRATIVA

RESUMO DA SÍNTESE DA POSIÇÃO DAS DESPESAS EMPENHADAS E LIQUIDADAS - RECURSOS DE TODAS AS FONTES ATÉ O 3º TRIMESTRE/09

POR PROGRAMAS E AÇÕES - FUNDO ESTADUAL DE SAÚDE

PROGR.	AÇÃO	DENOMINAÇÃO DA AÇÃO	RECURSOS DO TESOURO 0100					OUTRAS FONTES: 119, 223, 228, 240, 260, 285, 319, 623, 628, 632, 640, 660 e 685				
			ORÇADO	EMPENHADO	%	LIQUIDADO	%	ORÇADO	EMPENHADO	%	LIQUIDADO	%
0220		**GOVERNANÇA ELETRÔNICA**	**4.639.588,00**	**2.916.067,36**	**62,85**	**1.969.198,23**	**42,44**	**500.000,00**	**-**	**-**	**-**	**-**
	4771	MANUT.DE SISTEMAS E SERV.CORPORATIVOS-SES	3.266.688,00	2.815.354,16	86,18	1.937.769,53	59,32	-	-	-	-	-
	5594	AQUIS.DE HARDWARE E EQUIP.DE INFRA-ESTR.DE TIC-SES	1.172.900,00	100.713,20	8,59	31.428,70	2,68	300.000,00	-	-	-	-
	5609	AQUISIÇÃO DE SOFTWARE APLICATIVOS - SES	200.000,00	-	-	-	-	200.000,00	-	-	-	-
0410		**VIGILÂNCIA EM SAÚDE**	**11.058.000,00**	**6.884.662,04**	**62,26**	**5.271.978,53**	**47,68**	**28.220.082,71**	**13.416.977,66**	**47,54**	**6.975.270,69**	**24,72**
	4939	PROGR. DE GESTÃO DE QUALIDADE E BIOSSEGURANÇA - SDR - GDE F	-	-	-	-	-	-	-	-	-	-
	DIV.SDR'S	SISTEMA DE INFORMATIZAÇÃO DA REDE LACEN-SDR's	-	-	-	-	-	-	-	-	-	-
	5006	REDE CATARINENSE DE LABORATÓRIO DE SAÚDE PÚBLICA	9.298.000,00	6.884.662,04	74,04	5.271.978,53	56,70	6.621.114,38	4.629.113,82	69,91	1.152.388,93	17,40
	DIV.SDR'S	VIGILÂNCIA AMB. NA ÁREA LABORAT.LACEN-SDR's	100.000,00	-	-	-	-	-	-	-	-	-
	DIV.SDR'S	PROG.DE GESTÃO DE QUALID.E BIOSSEG-SDR's	-	-	-	-	-	96.000,00	-	-	-	-
	DIV.SDR'S	CONSTR.E READEQ.DA ÁREA FÍS.DA REDE LACEN-SDR's	-	-	-	-	-	150.000,00	-	-	-	-
	DIV.SDR'S	DESCENTR.DE DIAGNÓST.DOENÇAS DE AGRAVOS-SDR1s	100.000,00	-	-	-	-	-	-	-	-	-
	5710	CONSTRUÇÃO DO ALMOXARIFADO DE MEDICAMENTOS - DIAF	1.560.000,00	-	-	-	-	800.000,00	-	-	-	-
	5745	HOMOGENIDADE DA COBERTURA VACINAL NO ESTADO DE SC	-	-	-	-	-	590.000,00	-	-	-	-
	5753	MANUTENÇÃO DOS SERVIÇOS DA VIGILÂNCIA EM SAÚDE	-	-	-	-	-	7.671.813,80	5.103.623,85	66,52	3.277.214,90	42,72
	5756	AÇÕES DE PROMOÇÃO, PREVENÇÃO E CONTROLE - HIV/AIDS	-	-	-	-	-	2.394.461,78	857.506,06	35,81	515.231,62	21,52
	5765	REDUÇÃO DA MORBI-MORTALIDADE NO ESTADO DE SC	-	-	-	-	-	260.000,00	-	-	-	-
	5774	SELEÇÃO DE PROJETOS P/PROM.PREV.E CONTR.HIV/AIDS E HEPATITE	-	-	-	-	-	-	-	-	-	-
	6044	GESTÃO E FINANCIAMENTO DA SAÚDE - VIGILÂNCIA SANITÁRIA	-	-	-	-	-	7.258.989,90	2.676.113,77	36,87	1.946.922,80	26,82
	6051	IMPLANT.DA REDE DE INFORM.P/GESTÃO DA VIGILÂNCIA SANIT.	-	-	-	-	-	2.000,00	-	-	-	-
	6057	PROCESSO DE DESCENTR.DE AÇÕES DE VIGILÂNCIA SANITÁRIA	-	-	-	-	-	-	-	-	-	-
	DIV.SDR'S	ESTRUTURAÇÃO DAS VIGILÂNCIAS SANITÁRIAS-SDR's	-	-	-	-	-	39.996,00	-	-	-	-
	6175	IMPLANT.DA REDE EST.DE ATENÇ.À SAÚDE DO TRAB-GDR FPOLIS	-	-	-	-	-	2.195.710,85	150.620,16	6,86	83.512,44	3,80
	6181	IMPLANT.DA REDE EST.DE ATENÇ.À SAÚDE DO TRAB-CRICIÚMA	-	-	-	-	-	100.000,00	-	-	-	-
	DIV.SDR'S	PREV.E CONTR.DAS INTOXICAÇÕES E ENVENENAMENTO-SDR's	-	-	-	-	-	39.996,00	-	-	-	-
0420		**ESTRATÉGIA DE SAÚDE DA FAMÍLIA**	**56.569.038,11**	**29.254.177,93**	**51,71**	**29.230.789,93**	**51,67**	**52.277.330,22**	**49.550.987,23**	**94,78**	**49.436.122,18**	**94,57**
	DIV.SDR'S	ADEQ.DA ÁREA FÍSICA DA REDE ATENÇÃO BÁSICA-SDR's	11.635.317,13	-	-	-	-	-	-	-	-	-
	DIV.SDR'S	AQUISIÇÃO DE EQUIP.P/REDE BÁSICA DE SAÚDE-SDR's	6.633.940,28	-	-	-	-	-	-	-	-	-
	DIV.SDR'S	INCENTIVOS FINANC.MUNIC-ESTR.DA SAÚDE DA FAMÍLIA-SDR's	16.922.306,00	13.646.024,00	80,64	13.646.024,00	80,64	50.872.514,25	49.350.314,25	97,01	49.350.314,25	97,01

PROGR.	AÇÃO	DENOMINAÇÃO DA AÇÃO	RECURSOS DO TESOURO 0100					OUTRAS FONTES: 119, 223, 228, 240, 260, 285, 319, 623, 628, 632, 640, 660 e 685				
			ORÇADO	EMPENHADO	%	LIQUIDADO	%	ORÇADO	EMPENHADO	%	LIQUIDADO	%
	DIV.SDR'S	REPASSE FINANC.DA ASSIST.FARMACÊUTICA BÁSICA-SDR's	18.328.674,70	14.236.493,29	77,67	14.220.193,33	77,58	-	-	-	-	-
	5703	AÇÕES PROG.EM SAÚDE NA ÁREA DE ASSIT.FARMC-P/UNID.PRÓPRIA-	175.000,00	-	-	-	-	50.000,00	2.794,75	5,59	2.794,75	5,59
	6273	IMPL.DE PROJ.DE TELEM.E TELEMED.EM APOIO A ATEN.PRIMÁRIA-PO	180.000,00	-	-	-	-	-	-	-	-	-
	DIV.SDR'S	INCENT.FINANC.AOS MUNIC.CONTEMPLADOS NO PROCIS-SDR's	1.573.800,00	1.315.400,00	83,58	1.315.400,00	83,58	-	-	-	-	-
	6806	PROJ.EXPANSÃO E CONSOLID.DA ESTR.DE SAÚDE DA FAM-PROESF	820.000,00	-	-	-	-	600.000,00	-	-	-	-
	9784	MANUTENÇÃO DA GERÊNCIA DE ATENÇÃO BÁSICA	300.000,00	56.260,64	18,75	49.172,60	16,39	754.815,97	197.878,23	26,22	83.013,18	11,00
0430	DESCENTRALIZAÇÃO DA MÉDIA E ALTA COMPLEXIDADE		**371.763.214,44**	**277.932.985,22**	**74,76**	**208.773.642,80**	**56,16**	**534.881.540,16**	**454.320.507,37**	**84,94**	**351.230.348,42**	**65,67**
	DIV.SDR'S	SUPORTE FINANC.AOS CENTROS DE ESPEC.ODONTOLÓG-SDR's	952.380,00	638.220,00	67,01	628.320,00	65,97	-	-	-	-	-
	3534	REALIZAR ADEQ.FÍSICA DS EMERG.PROJ.QUALISUS-HRSJ/HGCR/HIJG	-	-	-	-	-	374.828,00	-	-	-	-
	3811	CONSTRUÇÃO DO INSTITUTO DE CARDIOLOGIA - GDE FPOLIS	200.000,00	-	-	-	-	-	-	-	-	-
	3814	AMPLIAÇÃO DA MATERNIDADE CARMELA DUTRA - GDE FPOLIS	1.600.000,00	-	-	-	-	-	-	-	-	-
	4365	FOMENTO A PESQUISA CIENTÍFICA E TECNOLÓGICA EM SAÚDE	250.000,00	-	-	-	-	-	-	-	-	-
	5429	MANUTENÇÃO DAS UNID.ASSIST.SOB.DIREÇÃO DA SES-UNID.HOSP.	125.711.593,00	112.322.473,53	89,35	85.638.120,55	68,12	67.909.541,85	33.040.921,63	48,65	18.102.151,96	26,66
	5430	CONCLUIR A REDE ESTADUAL DE LEITOS DE UTI - HRHDS - JOINVILLE	3.525,30	-	-	-	-	-	-	-	-	-
	5437	CONCLUIR A REDE ESTADUAL DE LEITOS DE UTI - SDR - GDR F	780.000,00	-	-	-	-	-	-	-	-	-
	5447	CONCLUIR A REDE ESTADUAL DE LEITOS DE UTI - HGCR - GDE FPOLIS	840.000,00	-	-	-	-	-	-	-	-	-
	5485	CONCLUIR A REDE ESTADUAL DE LEITOS DE UTI - SDR-CANOINHAS	60.000,00	-	-	-	-	-	-	-	-	-
	5499	CONCLUIR A REDE ESTADUAL DE LEITOS DE UTI - SDR-CRICIÚMA	300.000,00	-	-	-	-	-	-	-	-	-
	5507	CONCLUIR A REDE ESTADUAL DE LEITOS DE UTI EQUIP-SDR-M	120.000,00	-	-	-	-	-	-	-	-	-
	5525	CONCLUIR A REDE ESTAD.DE LEITOS DE UTI - EQUIP- SDR - IBIRAMA	200.000,00	-	-	-	-	-	-	-	-	-
	5531	CONCLUIR A REDE ESTADUAL DE LEITOS DE UTI - SDR - MARAVILHA	300.000,00	-	-	-	-	-	-	-	-	-
	5532	CONCLUIR A REDE ESTADUAL DE LEITOS DE UTI - SDR - CHAP	240.000,00	-	-	-	-	-	-	-	-	-
	5541	CONCLUIR A REDE ESTAD.LEITOS DE UTI-HOSP.M.SÃO JOSÉ-JOINVILL	380.000,00	-	-	-	-	-	-	-	-	-
	5708	AQUIS.DE EQUIP.P/ATUALIZAÇÃO TECNOLÓG.DAS UNID.HOSP - SES	800.000,00	-	-	-	-	-	-	-	-	-
	5718	AÇÕES JUDICIAIS MEDICAMENTOS	49.200.000,00	38.018.762,06	77,27	30.392.665,18	61,77	9.800.000,00	5.046.800,58	51,50	4.982.568,28	50,84
	5719	AMPLIAR, REFORMAR E EQUIPAR AS UNID.HOSP.ADM.PELA SES	17.666.427,00	11.151.573,60	63,12	8.316.500,91	47,08	8.280.784,44	1.200.757,13	14,50	865.171,53	10,45
	5723	PROGRAMA DE MEDICAMENTOS ESPECIAIS E SAÚDE MENTAL	110.000,00	-	-	-	-	260.930,92	23.830,81	9,13	13.786,59	5,28
	5727	PROGRAMA DE MEDICAMENTOS ESTRATÉGICOS	405.000,00	350.721,98	86,60	243.939,78	60,23	-	-	-	-	-
	5729	AQUISIÇÃO DE MAT.PERMANENTES P/EMERG.PROJ.QUALISUS	-	-	-	-	-	1.700.000,00	-	-	-	-
	5731	PROGRAMA DE MEDICAMENTOS EXCEPCIONAIS	33.440.677,87	32.785.572,32	98,04	23.912.040,79	71,51	97.509.591,22	90.905.342,67	93,23	87.329.042,48	89,56
	5792	PROGRAMA PACTUADA E INTEGRADA DA ASSISTÊNCIA	900.000,00	383.807,69	42,65	383.807,69	42,65	241.875.616,68	232.762.747,99	96,23	166.517.480,77	68,84
	5841	AMPLIAR AS UNIDADES DE SUPORTE AVANÇADO DO SAMU	-	-	-	-	-	-	-	-	-	-
	5856	MANUT.DO HOSP.TERCEIR-DEPUTADO AFONSO GUIZZO-ARARANGUÁ	5.009.800,00	4.800.000,00	95,81	3.600.000,00	71,86	-	-	-	-	-
	5858	MANUT.DO HOSP.TERCEIR-HÉLIO DOS ANJOS ORTIZ-CURITIBANOS	5.051.726,00	4.059.000,00	80,35	2.952.000,00	58,44	-	-	-	-	-
	5859	MANUT.DO HOSP.TERCEIR-MARIETA KONDER BORNHAUSEN-ITAJAÍ	2.559.600,00	2.559.600,00	100,00	1.919.700,00	75,00	-	-	-	-	-
	5861	MANUT.DO HOSP.TERCEIR-LENOIR VARGAS FERREIRA-CHAPECÓ	12.079.404,00	12.079.404,00	100,00	10.066.170,00	83,33	-	-	-	-	-

PROGR.	AÇÃO	DENOMINAÇÃO DA AÇÃO	RECURSOS DO TESOURO 0100					OUTRAS FONTES: 119, 223, 228, 240, 260, 285, 319, 623, 628, 632, 640, 660 e 685				
			ORÇADO	EMPENHADO	%	LIQUIDADO	%	ORÇADO	EMPENHADO	%	LIQUIDADO	%
	5862	MANUT.DO HSOP.TERCEIR - SÃO PAULO - XANXERÊ	2.613.600,00	2.613.600,00	100,00	2.178.000,00	83,33	-	-	-	-	-
	5865	CONCLUSÃO DA CONSTRUÇÃO DO HOSP.DE SÃO MIGUEL DO OESTE	3.700.000,00	1.403.100,72	37,92	1.321.172,64	35,71	-	-	-	-	-
	5867	EQUIPAR HOSPITAL DE SÃO MIGUEL DO OESTE	4.000.000,00	-	-	-	-	8.000.000,00	513.851,19	6,42	-	-
	5872	AMPLIAÇÃO E REFORMA DAS UNIDADES ADMINISTRATIVAS	2.554.755,49	1.116.120,46	43,69	916.296,75	35,87	555.000,00	93.173,00	16,79	51.096,00	9,21
	DIV.SDR'S	AMPLIAR A REDE CATARINENSE DE TELEMED - SDR's	314.340,00	-	-	-	-	-	-	-	-	-
	DIV.SDR'S	MANTER CONVÊN.ADEQ.DA ATENÇ.NA MÉDI.E ALTA COMPLEX-SDR's	34.762.977,77	22.831.533,00	65,68	19.170.298,15	55,15	-	-	-	-	-
	6280	IMPLEMENT.E MANUT.DO TRANSP.DO SIST.DE ATEND.DE URG-SAMU	6.352.677,65	4.646.352,63	73,14	4.006.284,51	63,06	4.805.000,00	4.054.649,98	84,38	3.443.348,39	71,66
	6284	TRANSPORTE AÉREO PARA TRANSPLANTE	-	-	-	-	-	-	-	-	-	-
	6290	MANUT.DO COMPLEXO REGULADOR DO ACESSO DOS PROC.DO MAC	8.803.000,00	6.235.120,59	70,83	4.247.800,39	48,25	-	-	-	-	-
	DIV.SDR'S	POLÍTICA DE INCENTIVOS A ASSIST.HOSPITALAR - SDR'S	25.669.500,79	10.403.691,11	40,53	8.348.295,89	32,52	-	-	-	-	-
	6659	SUBVENÇÃO FINANC.A ENTIDAD.PRIV.S/FINS LUCRAT.CONV.AO SUS	782.229,57	532.229,57	68,04	532.229,57	68,04	-	-	-	-	-
	8641	MANUTENÇÃO DO HOSPITAL DE CUSTÓDIA - GDE FPOLIS	175.000,00	-	-	-	-	-	-	-	-	-
	9062	SUBVENÇÃO FINANCEIRA AS ORGANIZAÇÕES SOCIAIS	21.500.000,00	9.002.101,96	41,87	-	-	92.547.287,05	86.678.432,39	93,66	69.925.702,42	75,56
	9129	IMPLANT.DE HOSP.REG.DE ATEND.URG/EMERG.E OUTRAS ESPEC-SDR	250.000,00	-	-	-	-	-	-	-	-	-
	9193	RECUPERAÇÃO DO HOSP. SANTA CRUZ DE CANOINHAS-SDR-CANOINH	125.000,00	-	-	-	-	-	-	-	-	-
	9375	INTEGRAÇÃO DO SAMU COM O CORPO DE BOMBEIROS	1.000.000,00	-	-	-	-	-	-	-	-	-
	9644	OBRAS PARA EMERGÊNCIAS PROJETO QUALISUS	-	-	-	-	-	1.262.960,00	-	-	-	-
0440	EDUCAÇÃO PERMANENTE PARA O SISTEMA ÚNICO DE SAÚDE		**10.859.752,00**	**5.124.563,91**	**47,19**	**4.879.815,51**	**44,93**	**13.457.796,07**	**3.132.165,38**	**23,27**	**1.398.787,50**	**10,39**
	4905	PLANO DE CAPACITAÇÃO DOS TRABALHADORES DO SUS	102.500,00	-	-	-	-	1.393.468,13	149.079,31	10,70	149.079,31	10,70
	4924	FORMAÇÃO DE CONSELHEIROS MUNIC.E ESTADUAIS DE SAÚDE	70.000,00	-	-	-	-	250.000,00	-	-	-	-
	4941	AMPLIAÇÃO DA ESCOLA DE FORMAÇÃO EM SAÚDE	685.260,00	-	-	-	-	1.926.296,00	-	-	-	-
	4959	REFORMA DA ESCOLA DE SAÚDE PÚBLICA	1.000.000,00	-	-	-	-	1.200.000,00	-	-	-	-
	4972	MANUTENÇÃO DAS ATIVIDADES DA ESCOLA DE SAÚDE PÚBLICA	600.992,00	495.860,44	82,51	320.167,01	53,27	1.747.500,80	149.800,80	8,57	131.827,19	7,54
	4987	MANUT. DAS ATIVIDADES DA ESCOLA DE FORMAÇÃO EM SAÚDE-EFOS	881.700,00	264.691,80	30,02	230.468,83	26,14	4.530.568,02	2.626.610,27	57,98	911.206,00	20,11
	5005	PROGRAMA DE RESIDÊNCIA MÉDICA - MÉDICOS RESIDENTES	5.418.450,00	4.287.819,67	79,13	4.287.819,67	79,13	-	-	-	-	-
	5010	MUSEU DE MEMÓRIA DE SAÚDE PÚBLICA DE SANTA CATARINA	20.000,00	-	-	-	-	500.000,00	-	-	-	-
	5853	CAPACITAÇÃO DE PROFISSIONAIS DA ATENÇÃO ESPECIALIZADA-SES	400.000,00	13.722,00	3,43	5.770,00	1,44	1.209.963,12	206.675,00	17,08	206.675,00	17,08
	5869	NÚCLEO DE EDUCAÇÃO PERMANENTE EM URGÊNCIA	210.000,00	-	-	-	-	700.000,00	-	-	-	-
	6292	PROGR.DE DESCENTR.DA ATENÇÃO BÁSICA ESPEC.PROCADEME	-	-	-	-	-	-	-	-	-	-
	6300	POLÍTICA EDITORIAL DA SECRETARIA DE ESTADO DA SAÚDE-SES	332.400,00	-	-	-	-	-	-	-	-	-
	6303	QUALIFICAÇÃO DA FORMAÇÃO DOS TRABALHADORES DA SES	270.900,00	49.470,00	18,26	22.590,00	8,34	-	-	-	-	-
	6306	APOIO DA SES P/REALIZ.DE EVENTOS DE INTERESSE DA SAÚDE PÚBL	320.000,00	13.000,00	4,06	13.000,00	4,06	-	-	-	-	-
	9383	IMPLEMENTAR A POLÍTICA DE CIÊNCIA E TCNOLOGIA	60.000,00	-	-	-	-	-	-	-	-	-
	9384	IMPLEMENTAR POLÍTICA NACIONAL DE HUMANIZAÇÃO	140.000,00	-	-	-	-	-	-	-	-	-
	9385	QUALIFICAÇÃO DOS PROGRAMAS DE RESIDÊNCIA MÉDICA DA SES	347.550,00	-	-	-	-	-	-	-	-	-

PROGR.	AÇÃO	DENOMINAÇÃO DA AÇÃO	RECURSOS DO TESOURO 0100					OUTRAS FONTES: 119, 223, 228, 240, 260, 285, 319, 623, 628, 632, 640, 660 e 685				
			ORÇADO	EMPENHADO	%	LIQUIDADO	%	ORÇADO	EMPENHADO	%	LIQUIDADO	%
0600	NOVOS VALORES		719.000,00	699.387,99	97,27	430.673,94	59,90	-	-	-	-	-
	4617	ENCARGOS COM ESTAGIÁRIOS	719.000,00	699.387,99	97,27	430.673,94	59,90	-	-	-	-	-
0900	GESTÃO ADMINISTRATIVA - PODER EXECUTIVO		540.949.363,20	413.016.633,77	76,35	393.168.630,42	72,68	33.319.011,28	13.111.073,85	39,35	9.311.878,93	27,95
	1018	ADMINISTRAÇÃO DE RECURSOS HUMANOS - SES	463.000.048,00	346.847.687,87	74,91	346.670.808,88	74,87	13.050.000,00	8.288.946,98	63,52	8.288.946,98	63,52
	1026	AUXÍLIO ALIMENTAÇÃO - SES	15.000.000,00	9.403.667,58	62,69	9.403.667,58	62,69	-	-	-	-	-
	4374	MANUTENÇÃO DO CONSELHO ESTADUAL DE SAÚDE - CES	135.000,00	75.409,79	55,86	53.241,82	39,44	-	-	-	-	-
	4650	MANUTENÇÃO E SERVIÇOS ADMINISTRATIVOS GERAIS - SES	59.193.835,78	56.687.628,53	95,77	37.038.672,14	62,57	20.269.011,13	4.822.126,87	23,79	1.022.931,95	5,05
	DIV.SDR'S	MANUT. DOS SERVIÇOS ADM. GERAIS - SDR - SDR's	3.520.479,42	2.240,00	0,06	2.240,00	0,06	0,15	-	-	-	-
	9969	AQUISIÇÃO DE AERONAVE PARA SES	100.000,00	-	-	-	-	-	-	-	-	-
	TOTAL GERAL		996.557.955,75	735.828.478,22	73,84	643.724.729,36	64,59	662.655.760,44	533.531.711,49	80,51	418.352.407,72	63,13

Governo do Estado
SANTA CATARINA

SUPERINTENDÊNCIA DE PLANEJAMENTO E GESTÃO

AUDITORIAS DO SISTEMA DE SAÚDE

Julho /Setembro 2009 – 3º TRIMESTRE

PROCESSOS NOVOS	PROCESSOS CONCLUÍDOS E ARQUIVADOS	PROCESSOS ENCAMINHADOS AO MINISTÉRIO PÚBLICO	PROCESSOS ENCAMINHADOS AOS ÓRGÃOS DE CLASSE	NOTIFICAÇÕES EMITIDAS	EM ANDAMENTO ATÉ 30/09/09 (ACUMULADO)
30	*50*	*08*	*03*	*06*	*427*

• **PROCESSOS NOVOS:** referente aos processos de auditoria que foram iniciados no período, procedentes do Ministério da Saúde, demanda espontânea de usuários, ouvidoria, Regionais de Saúde, Secretarias Municipais de Saúde.

• **PROCESSOS CONCLUÍDOS E ARQUIVADOS**: referente a todos os processos que foram apurados e concluídos, no período.

• **PROCESSOS ENCAMINHADOS AO MINISTÉRIO PÚBLICO:** processos que apresentaram irregularidades passíveis de serem encaminhados para apuração pelo Ministério Público, de acordo com o Programa de Combate à Abusividade de Cobrança no Sistema Único de Saúde.

• **PROCESSOS ENCAMINHADOS A ÓRGÃO DE CLASSE:** se referem à denúncias que envolvem a atuação de profissionais de saúde, sendo encaminhados para o respectivo conselho profissional.

• **ADVERTÊNCIAS EMITIDAS:** encaminhadas a prestadores de serviços ao SUS, por irregularidades referentes à cobrança e atendimento.

GLOSAS EFETUADAS	RESSARCIMENTOS REALIZADOS	AUDITORIAS E VISTORIAS REALIZADAS *"IN LOCO"* PELA EQUIPE CENTRAL
R$ 12.148,00	*R$ 7.710,00*	*19*

• **GLOSAS EFETUADAS:** descontos em processamentos do SIH/SUS referentes à irregularidades apontadas em auditoria em prestadores hospitalares.

RELATÓRIO TRIMESTRAL DE AÇÕES ESCOLA DE SAÚDE PÚBLICA DE SANTA CATARINA PROFESSOR OSVALDO DE OLIVEIRA MACIEL					
Organização da Execução de Cursos e Eventos					
Ação	**Projeto**	**Período**	**Meta Integral**	**Executado de julho a setembro/09**	**Recursos**
AÇÃO: Implementar A Política Nacional de Humanização do SUS nos Municípios					
4905	Formação para Apoiadores Institucional da PNH/SUS	Agosto/08 – Dez/09	80	- Três encontros presenciais locais por Grupo de Trabalho em 30/07 a 1º/08 e Três encontros presenciais locais por Grupo de Trabalho em 18 a 20/09 (Florianópolis (2), Itajaí, Blumenau, Joinville, Chapecó, Criciúma e Curitiba/PR)	Ministério da Saúde com contrapartida do Estado –

DIRETORIA DE EDUCAÇÃO PERMANENTE EM SAÚDE

AÇÃO: Promover a capacitação gerencial dos profissionais em cargo diretivo das unidades da Secretaria de Estado da Saúde, fortalecendo a gestão do SUS/SC.					
5853, 6303	Curso de Especialização em Gestão da Assistência Farmacêutica: uma proposta interinstitucional para Santa Catarina"	Julho/08 a Julho/2010	40	- Realização das aulas presenciais	Recursos Ministério da Saúde – viabilidade a partir de parceria com a UFSC
5853, 6303	Curso de Pós-Graduação em Saúde Pública	Setembro/08 a março/2010	40	**-** Realização das disciplinas: Epidemiologia e Estatística em Saúde; Sistema de Informação em Saúde; Planejamento e instrumentos de gestão; Gestão do trabalho e da Educação em Saúde	Fundo Estadual de Saúde

DIRETORIA DE EDUCAÇÃO PERMANENTE EM SAÚDE

5853 6303	Curso de Pós-Graduação em Planejamento e Gestão da Informação em Saúde	Setembro/08 a março/2010	40	- Realização das disciplinas: Estatística aplicada à saúde; Sistemas de Informação aplicados à saúde; Produção, análise crítica e tratamento de dados (30 das 45 horas)	Fundo Estadual de Saúde

DIRETORIA DE EDUCAÇÃO PERMANENTE EM SAÚDE

5853 6303	Curso de Pós-Graduação em Saúde do Trabalhador	Outubro/08 a junho/09	40	- Realização das disciplinas: Epidemiologia e sistemas de informação em saúde do trabalhador; Organização do trabalho e suas consequências para os trabalhadores; Realidade brasileira a respeito da exposição ocupacional ao amianto; Realidade brasileira a respeito da exposição ocupacional ao benzeno; Doenças relacionadas ao trabalho em turnos; Instâncias de pactuação do SUS; Realidades regionais.	ANVISA RENAST

DIRETORIA DE EDUCAÇÃO PERMANENTE EM SAÚDE

AÇÃO: Reavaliar a proposta metodológica de capacitação de conselheiros de saúde no Estado, integrando à proposta de Educação permanente do SUS.					
4905	Projeto de Educação Permanente para Controle Social: Conselheiros Estaduais	Junho a janeiro/10	64 vagas	- realização do 1º e 2º módulos do curso	Ministério da Saúde
Outros projetos desenvolvidos pela Escola de Saúde Pública					
4905	Oficinas de iniciação para a assistência na Atenção Integral à Saúde de Pessoas com Ostomias Intestinais e Urinárias	Cronograma definido	480	3ª etapa realizada em Lages nos dias 22 e 23/09	Fundo Estadual de Saúde
6300	Revista eletrônica	Julho a Setembro/08	02	2º número postado no site (1.324 acessos em 3 semanas)	SES
5010	Museu de Saúde Pública	Maio/06	Até o momento 02	- Aguardando processo de tombamento de instalações	Sem recursos

Governo do Estado
SANTA CATARINA

SUPERINTENDÊNCIA DE REGULAÇÃO E SERVIÇOS ESPECIALIZADOS

SAMU

CHAMADAS 3º TRIMESTRE 2009				
	JUL	AGO	SET	TOTAL
Saídas que não geraram atendimentos	296	213	239	748
Atendimentos	17.284	18.860	14.284	50.428
Trotes	5.408	4.771	3.832	14.011
Informações	2.373	2.261	1.176	5.810
TOTAL DE CHAMADAS	25.361	26.105	19.531	70.997

ATENDIMENTOS 3º TRIMESTRE 2009				
	JUL	AGO	SET	TOTAL
C/USA	1.869	1.928	1.429	5.226
C/USB	9.054	8.145	6.593	23.792
Orientação Médica	5.715	8.045	5.697	19.457
Transferência	646	742	565	1.953
TOTAL	17.284	18.860	14.284	50.428

SC TRANSPLANTES

Transplantes realizados em Santa Catarina

Mês	Córnea	Rim Doador Vivo	Rim Doador Falecido	Coração	Rim Pâncreas	Fígado	Osso	Esclera	Medula Óssea	Total
Julho	39	04	18	01	01	12		05	07	87
Agosto	27	02	16	0	0	06	0	04	03	58
Setembro	41	04	16			08		07	03	79
Total	**107**	**10**	**50**	**01**	**01**	**26**	**0**	**16**	**13**	**224**

Governo do Estado
SANTA CATARINA

SUPERINTENDÊNCIA DE VIGILÂNCIA EM SAÚDE

Governo do Estado
SANTA CATARINA

ASSISTÊNCIA FARMACÊUTICA

Diretoria de Assistência Farmacêutica

Programa	Nº Paciente Acumulado 2009	3º Trimestre
Alto Custo	50.340	9.312
Judicial	5.911	803

Governo do Estado
SANTA CATARINA

DIRETORIA DE VIGILÂNCIA EPIDEMIOLÓGICA

PRINCIPAIS AÇÕES DA DIRETORIA DE VIGILÂNCIA EPIDEMIOLÓGICA

Casos e Internações referente ao vírus H1N1

CASOS	**EM INVESTIGAÇÃO**	**CONFIRMADOS**	**DESCARTADOS**	**TOTAL**
	3.679	**1.309**	**1.862**	**6.850**
INTERNAÇÕES	**Em clinica**	**4.348**	**Em UTI**	**338**

PRINCIPAIS AÇÕES DA DIRETORIA DE VIGILÂNCIA EPIDEMIOLÓGICA

Ações realizadas diante do vírus H1N1

AÇÕES	RESULTADOS
Campanha institucional e na mídia para orientação e esclarecimentos à população e profissionais de saúde.	36 regionais de saúde 293 municípios
Aquisição e distribuição de equipamentos de biossegurança para os serviços de saúde e profissionais da vigilância epidemiológica para o desenvolvimento das ações e manejo dos casos suspeitos - Máscara proteção semifacial tipo N95 = 6.740 (unidades); Óculos de Proteção = 1.000 (unidades); Luva de Látex não estéril. Tam.P/M/G = 50.200 (unidades); Jaleco = 19.950 (unidades); Máscara cirúrgica = 27.000 (unidades); Touca de proteção = 7.400 (unidades); Sapatilha (pro-pé) = 4.460 (unidades).	36 regionais de saúde 293 municípios
Distribuição de medicamentos antivirais para utilização pelos profissionais responsáveis pelo manejo e tratamento dos casos suspeitos para todos os hospitais de referência e regionais de saúde das microrregiões.	19.500 pessoas monitoradas 14.976 tratamentos adultos 2.071 tratamentos pediátricos
Pagamento para profissionais de saúde de horas plantão e horas sobreaviso (24 horas) conforme cada situação regional.	Todas regionais de saúde
Reuniões com as associações de municípios das diversas regiões do estado, envolvendo prefeitos, secretários municipais de saúde e profissionais com a finalidade de discutir sobre a organização dos serviços de saúde para atendimento dos casos suspeitos de gripe A H1N1.	36 regionais de saúde 293 municípios 2.000 participantes

PRINCIPAIS AÇÕES DA DIRETORIA DE VIGILÂNCIA EPIDEMIOLÓGICA

AÇÕES	RESULTADOS
Oficina de Prevenção e Redução de Danos ao uso indevido de drogas para ESF e segurança, no período de 29 e 30 de setembro/2009 – Local Fpolis.	16 municípios 32 participantes
Capacitação sobre o Manejo das DST e Abordagem Sindrômica, no período de 30 de junho a 3 de julho/2009 – Local Fpolis.	11 municípios 59 participantes
Oficina para a Redução da Transmissão Vertical do HIV e da Sífilis, no período de 21 de julho/2009 – Local Itajaí.	01 Gerência Regional 11 municípios 76 participantes
Oficina de qualificação para elaboração de projetos das OSC's, no período de 1 e 2 de julho/2009 – Local Fpolis.	6 municípios 19 ONG´s 25 participantes
Apoio à Parada da Diversidade, no período de 06 de setembro/2009 – Florianópolis.	Produção de 1.000 camisetas Produção de 23 Outdoors
Reunião da Comissão de Gestão, no período de 23 a 25 de setembro/2009 – Local Fpolis.	44 Municípios 7 Regionais 87 Participantes

PRINCIPAIS AÇÕES DA DIRETORIA DE VIGILÂNCIA EPIDEMIOLÓGICA

AÇÕES	RESULTADOS
Tuberculose	
Orientação sobre ações de controle e indicações de quimioprofilaxia da tuberculose para região de Mafra, Criciúma e Lages.	31 municípios
Organização do inquérito de vigilância de violências e acidentes nos serviços de urgência e emergências de hospitais sentinela do VIVA/2009 nos municípios de Fpolis, Joinville e Chapecó	Chapecó e Joinville iniciaram inquérito VIVA 2009 em outubro.
Distribuição de 22.100 frascos de 50ml de hipoclorito de sódio a 2,5% aos municípios	293 municípios
Reunião Técnica de Atualização em DTHA com ênfase em surtos e sistemas SINAN NET e SIVEP_DDA, para técnicos de VE e VISA das GESAs de Criciúma, Chapecó, Xanxerê e municípios.	133 técnicos participantes 55 municípios

PRINCIPAIS AÇÕES DA DIRETORIA DE VIGILÂNCIA EPIDEMIOLÓGICA

AÇÕES	RESULTADOS
Capacitação para CTA na assistência as hepatites e reunião técnica em vig. epid.	36 participantes 17 municípios
Oficina em vigilância epidemiológica das Hepatites Virais	21 participantes 13 municípios
Oficina em vigilância epidemiológica das Hepatites Virais	26 participantes 23 municípios
Avaliação dos Indicadores da V.E Exantemáticas e orientações no plano de eliminação	133 participantes 70 municípios
Capacitação em Sala de Vacina	48 participantes 35 municípios

PRINCIPAIS AÇÕES DA DIRETORIA DE VIGILÂNCIA EPIDEMIOLÓGICA

AÇÕES	RESULTADOS
Supervisão do PCD nas Gesas de Videira, Concórdia, Seara, São Miguel do Oeste, Chapecó, Lages.	30 municípios 06 regionais de Saúde
Capacitação de Agentes de Campo no Programa de Controle da Dengue em Criciúma	28 agentes capacitados
Reunião Técnica de Supervisores Estaduais no Programa de Controle da Dengue em Balneário Camboriú	26 supervisores
Simpósio de Dengue para agentes, biólogos, médicos e enfermeiros, promovido pelo município de Chapecó e UNO-Chapecó.	259 técnicos participantes
Viagem de supervisão ao município de Iporã do Oeste para levantamento dos casos de leptospirose (maior incidência do Estado). Data: 13 a 17/07/2009	Contato e visita local para conhecimento da realidade.

Casos Aids Adultos

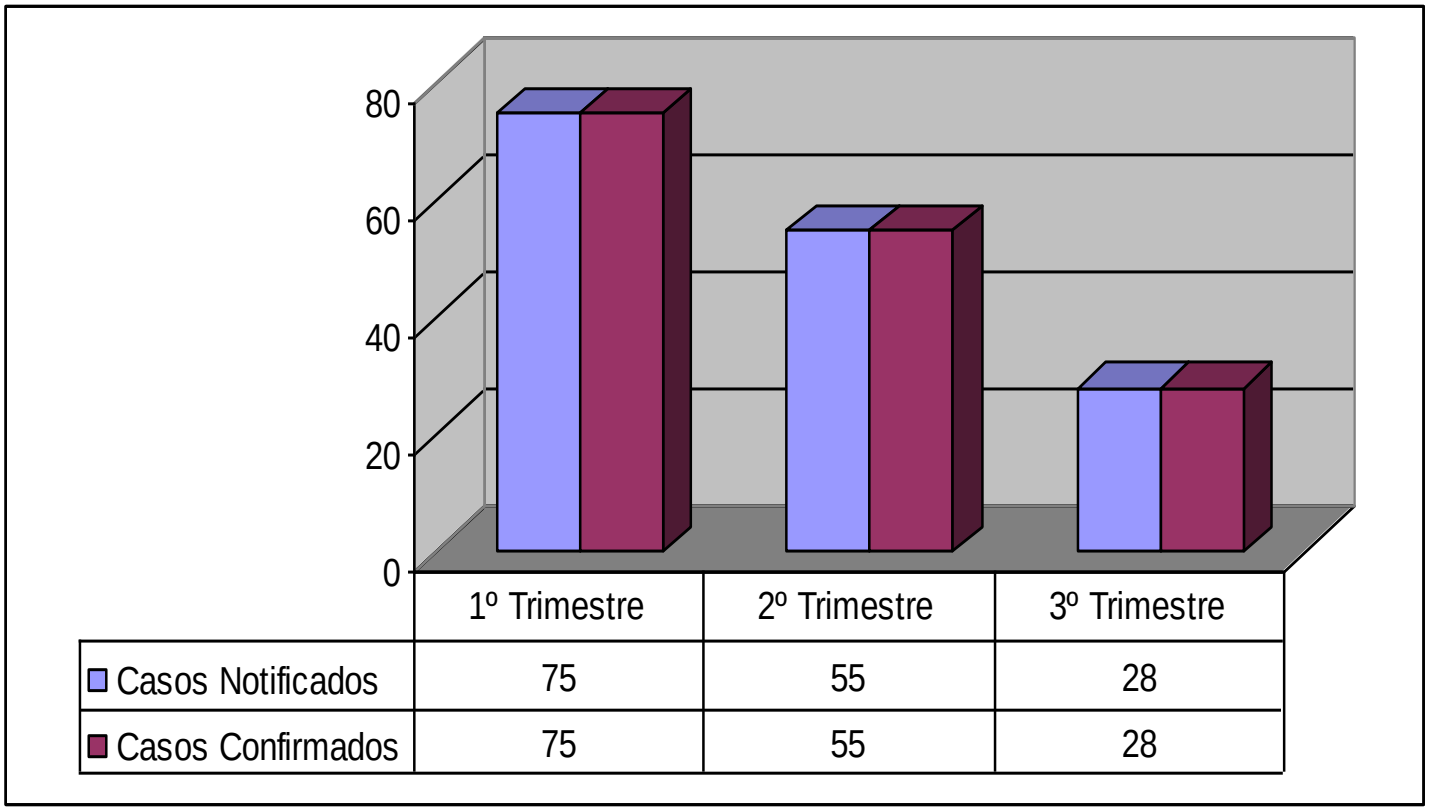

	1º Trimestre	2º Trimestre	3º Trimestre
Casos Notificados	75	55	28
Casos Confirmados	75	55	28

Atividades de vigilância e controle do Aedes aegypti, SC, 2009.

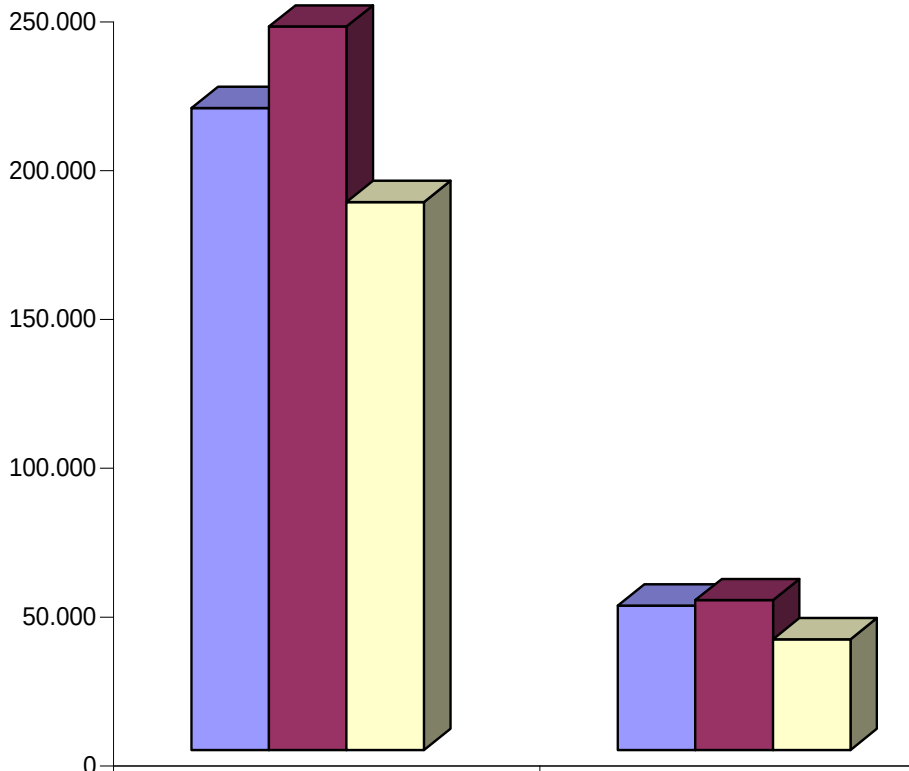

	Armadilhas visitadas	PE visitados	Visitas a imóveis em áreas de foco
1º Trimestre	215.623	48.455	118.415
2º Trimestre	243.007	50.320	108.221
3º Trimestre	184.058	37.170	79.348
4º Trimestre			

Cobertura vacinal segundo o tipo de vacina e trimestre, SC, 2009

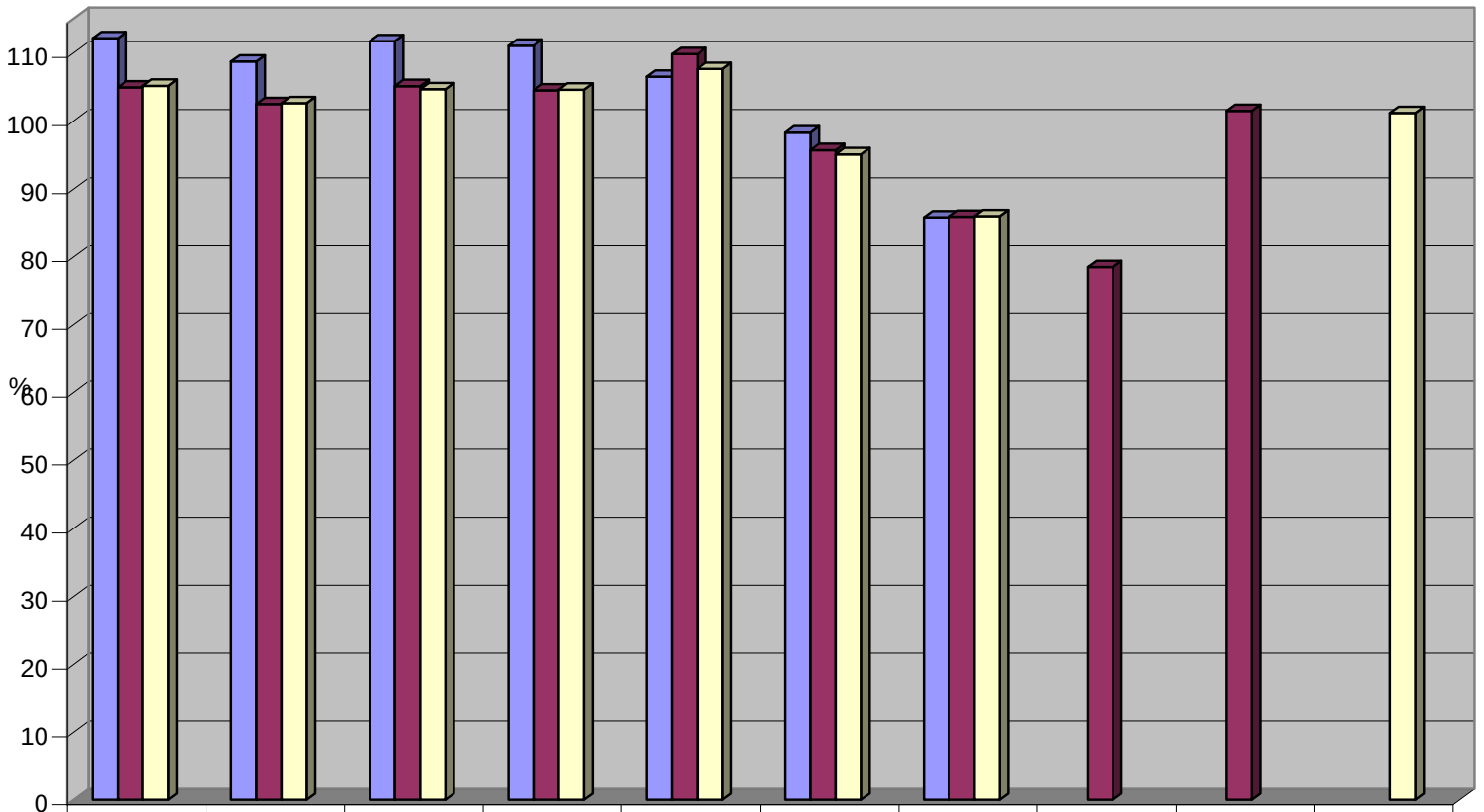

	*BCG (meta = 90%)	*Hepatite B (meta = 95%)	* Polio rotina (meta = 95%)	*Tetra (DTP+Hib) (meta.= 95%)	*Tríplice Viral (meta = 95%)	*Rotavírus (meta = 90%)	Hep. B - 1 a 19 anos (meta = 86%)	Camp. Influenza (meta = 75%)	** 1ª Camp. Polio (meta = 95%)	** 2ª Camp. Polio (meta = 95%)
1º Trim.	112,13	108,69	111,67	111,01	106,45	98,24	85,65			
Até o 2º Trim.	104,9	102,43	105,08	104,43	109,79	95,66	85,75	78,48	101,41	
Até o 3º Trim.	105,13	102,55	104,61	104,56	107,61	95,05	85,84			101,11
Até o 4º Trim.										

LABORATÓRIO CENTRAL DE SAÚDE PÚBLICA

Governo do Estado
SANTA CATARINA

PRINCIPAIS EXAMES REALIZADOS NO LACEN COM COBERTURA EM TODO O ESTADO DE SANTA CATARINA

- Análises Neonatais
- Leptospirose
- Malária
- Meningite
- Tuberculose
- Doença de Chagas
- Coqueluche
- Hanseníase
- Hepatites
- HIV
- CD4/CD8 e Carga Viral/Genotipagem HIV
- Sarampo
- Dengue
- Surtos de Toxinfecções Alimentares (DTA)
- Análises de Alimentos e Medicamentos
- Controle e Qualidade da Água para Consumo Humano
- **Diagnóstico do Vírus Influenza A (H1N1)**

	3º Trimestre / 2009
Quant. Exames	**207.098**
Custeio (R$)	**2.373.848,43**
Investimento (R$)	**288.200,29**

FONTE: LACEN

QUANTITATIVO DE EXAMES REALIZADOS NO LACEN COM COBERTURA EM TODO O ESTADO DE SANTA CATARINA

Biologia Médica – Exames Realizados – 3° Trim./2009	
Exames	**Quantidade**
Virologia (marcadores de Hepatite, HIV, Carga Viral e Genotipagem, etc)	16.894
Bacteriologia (Meningite, Coqueluche, Pesquisa de Clamídia, etc)	1.041
Micologia (Fungos)	728
Imunologia (Rubéola, Sarampo, CD4/CD8, Dengue, etc)	25.540
Biologia Molecular (H1N1)	**1.416**
Leptospirose	627
Hanseníase	568
Malária	116
Tuberculose	3.934
Análises Neonatais (Teste do Pezinho)	95.136
TOTAL	**146.000**

FONTE: LACEN

QUANTITATIVO DE EXAMES REALIZADOS NO LACEN COM COBERTURA EM TODO O ESTADO DE SANTA CATARINA

Produtos e Meio Ambiente Ex. Realizados – 3º Trim/ 2009	
Exames	**Quantidade**
Água para consumo humano	13.419
Produtos (Alimentos e Medicamentos)	2.032
TOTAL	**15.451**

FONTE: LACEN

Governo do Estado
SANTA CATARINA

DIRETORIA DE VIGILÂNCIA SANITÁRIA

DESCENTRALIZAÇÃO DAS AVALIAÇÕES DOS PROJETOS NOS ESTABELECIMENTOS DE SAÚDE

Alta Complexidade:

- Análise, pela DIVS/SES, no 3º trimestre de 48 processos para construção, reforma e ampliação de estabelecimentos de Saúde.

Fonte: DIVS/2008

ESTABELECIMENTOS INSPECIONADOS

ESTABELECIMENTOS INSPECIONADOS	Nº.
Produto	42
Serviço de Saúde	48
Fiscalização do Meio Ambiente	511
TOTAL	601
*06 da Hemorede 10 da Hemodiálise	

Fonte: DIVS/2008

Governo do Estado
SANTA CATARINA

SUPERINTENDÊNCIA DE HOSPITAIS PÚBLICOS ESTADUAIS

OBRAS EM ANDAMENTO

UNIDADE	OBRA	SITUAÇÃO ATUAL
Hospital Nereu Ramos	reforma centro cirúrgico	executado 80%
Hospital Nereu Ramos	reforma telhado	concluido
Hospital Miguel Couto	projetos emergência	andamento 50%
Hospital São Miguel do Oeste	construção hospital	executado 85%
Maternidade Carmela Dutra	elaboração projeto de reforma	em elaboração 80%
LACEN	elaboração projeto de reforma	em elaboração 80%
DIVE	reforma entomologia	executado 40%
DIVE	construção núcleo hospitar	executado 40%
DIVE	construção câmara fria	iniciando
GERAB	projetos construção almoxarifado	executado 20%
EFOS	elaboração projetos para escola	executado 50%
HRSj	elaboração projetos CC e CME	executado 40%
HRSJ	reforma emergencial pediatria	executado 50%
Hospital Santa Teresa	construção central de gás	concluido
Policlínica	projeto para DIVE, DIAF, Escola	executavo 10%
CCR	Reforma da piscina	executado 10%
HIJG/HNR	reforma emergencial isolamento	executado 50%
Instituto de Psiquiatria	construção de ponte	em fase de contratação
Hospital Governador Celso Ramos	preventivo de incêndio	em fase de contratação

OUVIDORIA DA SAÚDE

0800 482 800

SANTA CATARINA

- **Canal de participação e comunicação da população para identificar necessidades e distorções na saúde.**
- **Busca de soluções para as manifestações apresentadas, proporcionando maior controle dos serviços e aprimorando o gerenciamento das ações;**
- **Identificação e avaliação do grau de satisfação da população em relação aos serviços de saúde prestados;**

Julho a setembro de 2009

CANAL DE COMUNICAÇÃO EM SAÚDE

- Mecanismo de **participação** e **comunicação** com a população e gestores para identificar necessidades e acompanhar a oferta e produção de serviços na saúde.
- Possibilidade de identificação e **avaliação** do grau de satisfação da população em relação aos **serviços de saúde prestados**;

SUS

OUVIDORIA DA SAÚDE 0800 482 800

Julho a Setembro de 2009